


Sådan renser du dit ON/OFF håndtag


Gør det ca. en gang hvert andet år, eller når din centralstøvsuger tænder og slukker, når du støvsuger.



Løsn den lille skrue i håndtaget med en stjerneskrue-trækker og tag forsigtigt toppen af håndtaget af.



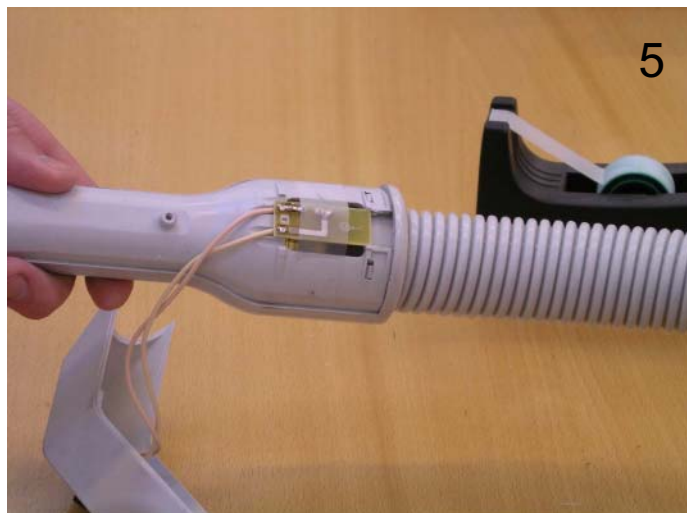
Vip den lille plade ud af håndtaget med en skrue-trækker (den hænger stadig fast på håndtaget i to ledninger).



Tør forsigtigt de to/fire små poler af med et stykke køkkenrulle eller en klud.



Tør også de to metalringe inde i håndtaget.



Sæt den lille plade fast på håndtaget igen. Skub den ind i de to skinner og klik på. Tape den fast. Skub håndtaget på plads ned mod slangen og skru det fast.